

Synthèse des Comptes	Administration communale de : LÉGLISE	Code INS	84033
		Exercice:	2019
Modèle officiel généré par l'application eComptes © SPW.INTERIEUR & ACTION SOCIALE		<i>Version:</i>	1



SYNTHESE des COMPTES

Module informatisé de publication des comptes annuels



Commune de : **LÉGLISE**

Adresse de l'administration:

Date d'arrêt du compte par le conseil:

Date d'approbation de la Tutelle:

Type document: Exercice:

Directeur Général: Maxime CHEPPE

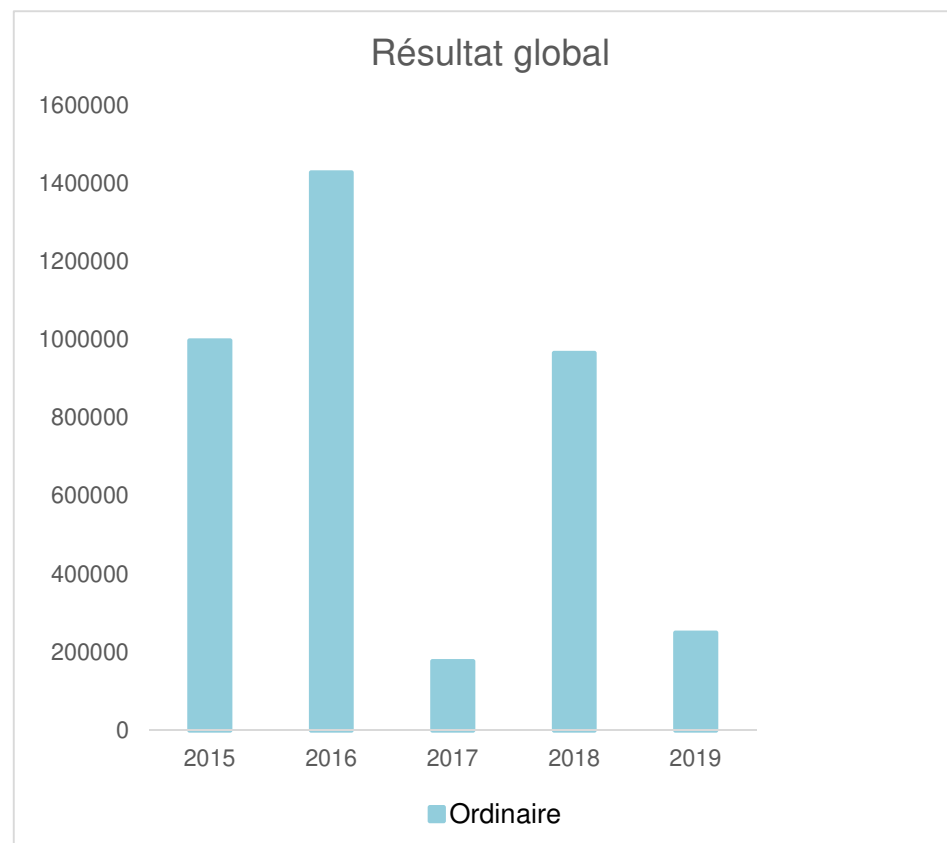
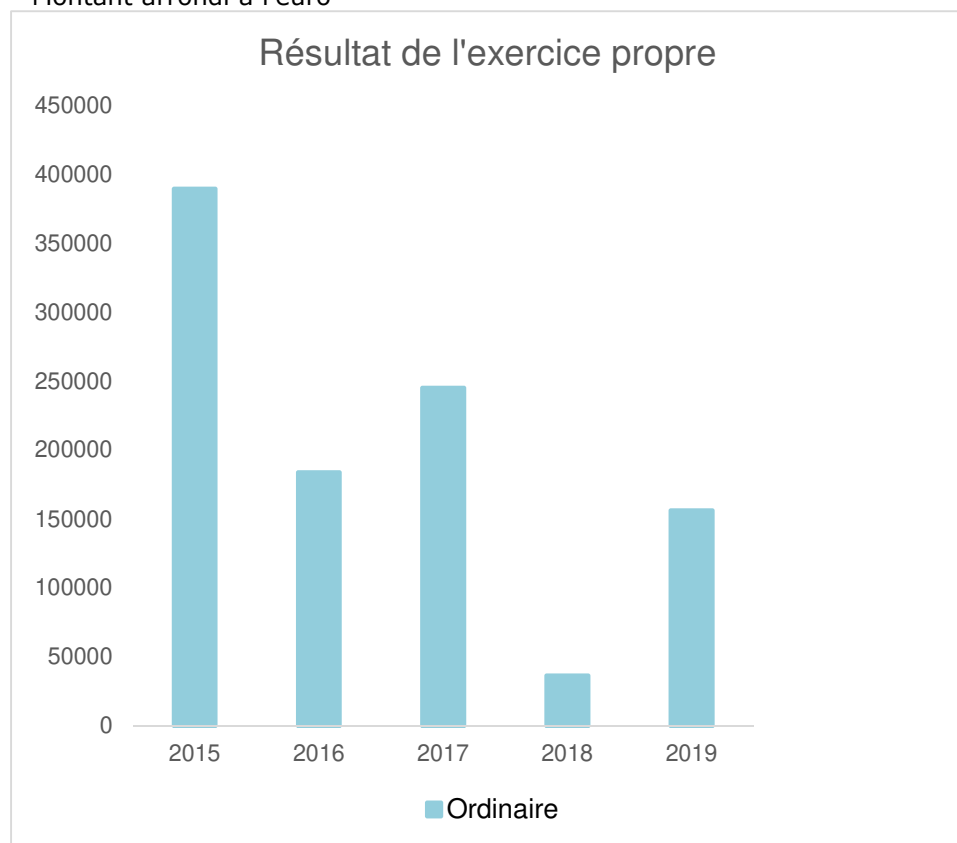
Tél: 063430005
Fax: 063433050
Email: maxime.cheppe@communeleglise.be

Directeur Financier: Alain GOUVERNEUR

Tél: 063430004
Fax: 063433050
Email: alain.gouverneur@communeleglise.be

Evolution du résultat budgétaire ordinaire					
Budget					
Exercices:	2015	2016	2017	2018	2019
Résultats Exercice Propre*	389.559	183.732	245.144	36.475	156.280
Résultat global* (avec exercices antérieurs et prélèvements)	998.559	1.428.910	177.116	966.283	250.485

* Montant arrondi à l'euro



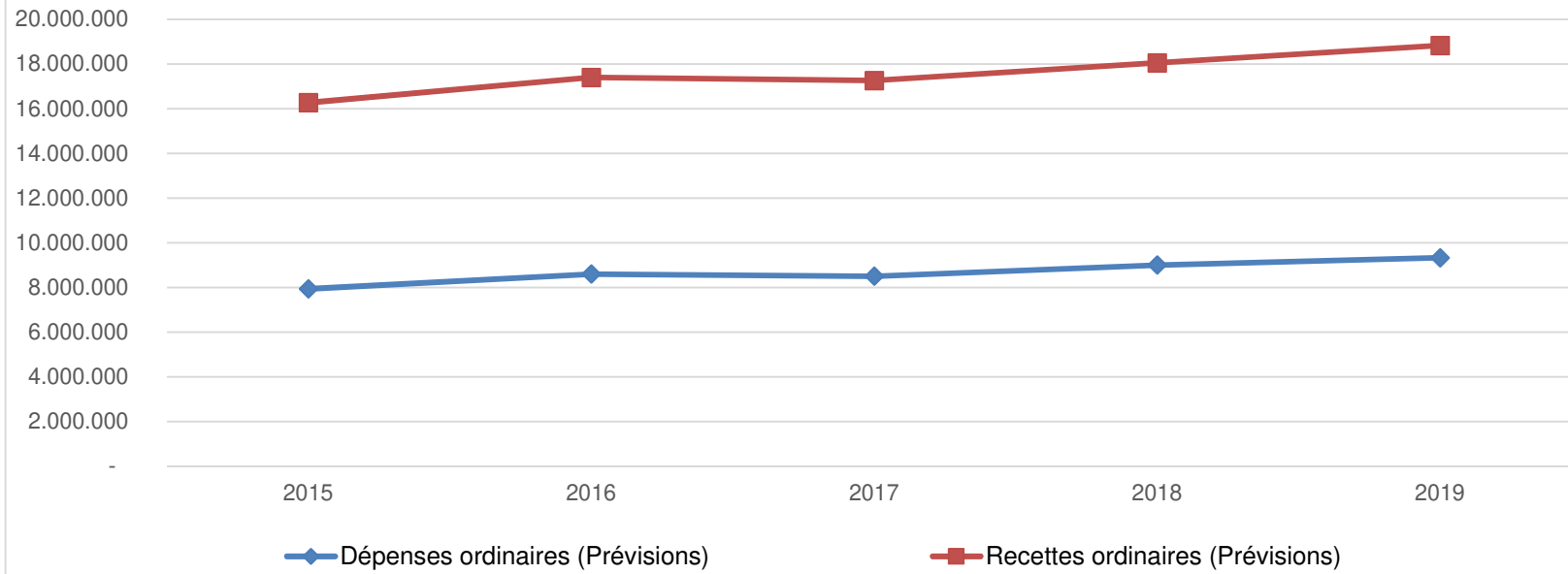
Ventilation économique des dépenses et des recettes ordinaires					
	Budget	Budget	Budget	Budget	Budget
	Dépenses ordinaires (Prévisions)				
Exercices:	2015	2016	2017	2018	2019
Personnel	3.041.910,23	3.585.204,61	3.595.788,33	3.770.654,66	3.864.569,58
Fonctionnement	2.333.933,63	2.356.495,40	2.343.234,54	2.569.523,81	2.680.012,18
Transferts	1.292.408,88	1.376.386,21	1.507.365,00	1.596.348,20	1.588.650,10
Dette	917.738,14	924.527,34	1.063.285,94	1.071.259,02	1.203.935,23
Prélèvements (hors 060)	356.216,23	365.000,00	0,00	0,00	0,00
Total (exercice propre)*	7.942.207	8.607.614	8.509.674	9.007.786	9.337.167
Exercices antérieurs	356.284,89	90.599,74	87.617,64	266.313,66	236.510,80
Prélèvements	1.755.000,00	760.000,00	1.860.000,00	190.000,00	760.000,00
Total général*	10.053.492	9.458.213	10.457.291	9.464.099	10.333.678

* Montant arrondi à l'euro

Recettes ordinaires (Prévisions)					
Exercices:	2015	2016	2017	2018	2019
Prestation	2.132.852,07	1.978.414,34	1.968.041,79	1.993.351,67	2.075.669,10
Transferts	6.135.661,73	6.512.572,90	6.601.051,48	6.804.334,94	7.219.485,75
Dette	56.252,50	29.444,78	64.810,78	23.660,50	24.433,30
Prélèvements	7.000,00	270.913,83	120.913,83	222.913,83	173.858,49
Total (exercice propre)*	8.331.766	8.791.346	8.754.818	9.044.261	9.493.447
Exercices antérieurs	2.689.243,66	1.734.801,66	1.879.589,21	1.386.121,43	1.090.716,42
Prélèvements	31.040,77	360.976,08	0,00	0,00	0,00
Total général*	11.052.051	10.887.124	10.634.407	10.430.382	10.584.163

* Montant arrondi à l'euro

Evolution des recettes et des dépenses ordinaires (exercice propre)



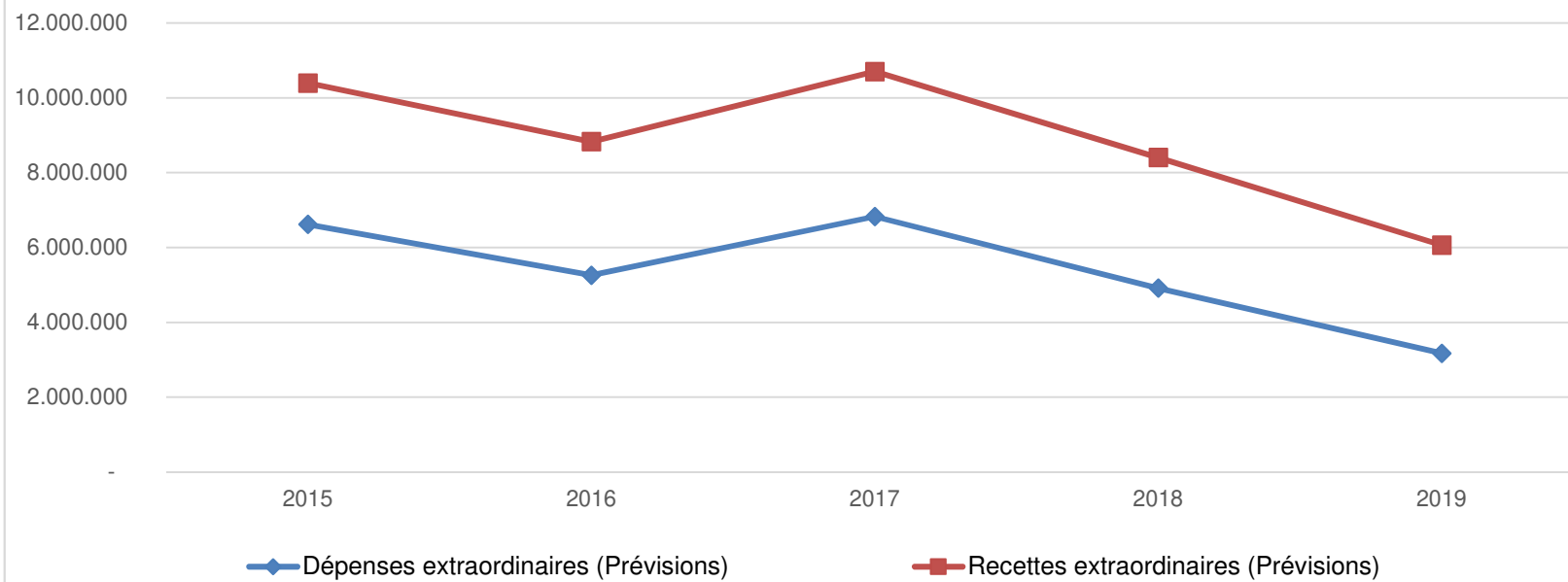
Ventilation économique des dépenses et des recettes extraordinaires					
	Budget	Budget	Budget	Budget	Budget
	Dépenses extraordinaires (Prévisions)				
Exercices:	2015	2016	2017	2018	2019
Transferts	60.886,73	21.500,00	116.372,97	103.300,00	30.000,00
Investissements	6.523.895,39	3.915.797,71	6.441.371,52	4.737.703,78	3.128.519,00
Dette	32.525,00	1.320.025,00	268.705,00	70.547,48	12.525,00
Prélèvements	0,00	0,00	0,00	0,00	0,00
	0,00	0,00	0,00	0,00	0,00
Total (exercice propre)*	6.617.307	5.257.323	6.826.449	4.911.551	3.171.044
Exercices antérieurs	2.045.080,72	2.485.332,57	3.622.871,39	2.677.262,73	22.350,82
Prélèvements	157.578,98	393.348,00	265.789,03	418.180,00	743.881,00
Total général*	8.819.967	8.136.003	10.715.110	8.006.994	3.937.276

* Montant arrondi à l'euro

Recettes extraordinaires (Prévisions)					
Exercices:	2015	2016	2017	2018	2019
Transferts	2.263.485,07	951.177,52	1.572.826,85	1.967.356,07	1.775.975,93
Investissements	141.720,00	85.000,00	167.000,00	337.000,00	50.000,01
Dette	1.370.000,00	2.535.000,00	2.137.000,00	1.188.022,48	1.066.000,00
Prélèvements	0,00	0,00	0,00	0,00	0,00
Total (exercice propre)*	3.775.205	3.571.178	3.876.827	3.492.379	2.891.976
Exercices antérieurs	2.114.823,86	2.476.545,28	3.343.223,18	2.683.490,73	153.851,47
Prélèvements	3.090.754,14	2.204.125,97	3.595.396,28	1.984.976,18	1.045.299,89
Total général*	8.980.783	8.251.849	10.815.446	8.160.845	4.091.127

* Montant arrondi à l'euro

Evolution des recettes et des dépenses ordinaires (exercice propre)



Ventilation fonctionnelle					
Evolution des dépenses ordinaires (exercice propre)					
	Budget	Budget	Budget	Budget	Budget
	2015	2016	2017	2018	2019
0 Recettes et dépenses générales	1.846.507,50	862.506,42	1.959.256,93	302.245,94	863.021,70
1 Administration générale	2.007.291,50	2.202.663,66	2.024.889,45	2.096.199,67	2.161.477,34
3 Sécurité	487.122,17	497.314,17	520.887,05	537.549,75	587.634,72
4 Voiries-communications	1.125.398,70	1.372.839,70	1.465.857,31	1.469.299,24	1.363.139,88
5 Industrie - commerce	241.036,48	246.240,95	331.466,31	379.085,02	399.749,50
6 Sylviculture- Agriculture	230.732,83	660.882,40	237.950,60	288.683,70	236.694,31
70>75 Enseignement	987.691,50	1.013.470,55	1.170.544,69	1.325.025,67	1.562.729,10
76>77 Culture et sports	490.920,34	320.398,29	324.170,40	338.279,69	365.777,01
78 Radio, télévision, presse	0,00	0,00	0,00	0,00	0,00
79 Culte	82.144,39	75.495,50	81.583,05	113.839,08	122.150,70
80>86 Action Sociale	808.787,99	892.581,11	924.917,99	924.992,07	881.783,87
87 Santé publique et hygiène	1.368.559,35	1.201.787,46	1.307.369,26	1.402.494,83	1.531.439,65
90>92 Logement	7.968,40	8.105,32	7.866,77	7.946,53	8.016,55
93 Aménagement du territoire	13.045,96	13.328,03	12.914,00	12.144,50	13.552,76

Ventilation fonctionnelle					
Evolution des recettes ordinaires (exercice propre)					
	Budget	Budget	Budget	Budget	Budget
	2015	2016	2017	2018	2019
0 Recettes et dépenses générales	7.192.469,30	6.881.121,73	7.008.595,51	6.684.222,81	6.684.155,34
1 Administration générale	243.878,49	475.148,70	242.622,80	230.029,95	266.127,95
3 Sécurité	7.000,00	0,00	0,00	0,00	20.965,08
4 Voiries-communications	274.467,54	393.205,72	400.540,80	396.612,98	407.829,89
5 Industrie - commerce	102.344,66	135.763,96	127.221,20	112.048,87	111.645,10
6 Sylviculture- Agriculture	723.939,86	622.829,72	678.019,38	740.932,46	729.932,46
70>75 Enseignement	657.475,95	657.592,70	659.595,08	691.875,24	804.798,53
76>77 Culture et sports	181.984,47	100.711,18	103.705,60	104.551,36	110.581,36
78 Radio, télévision, presse	0,00	0,00	0,00	0,00	0,00
79 Culte	0,00	0,00	0,00	18.000,00	21.811,62
80>86 Action Sociale	346.048,94	351.634,10	364.858,22	330.075,04	337.818,02
87 Santé publique et hygiène	1.108.644,30	1.015.301,43	1.021.923,50	1.034.039,20	1.053.847,71
90>92 Logement	0,00	0,00	0,00	0,00	0,00
93 Aménagement du territoire	34.000,00	27.325,00	27.325,00	34.650,00	34.650,00

Ventilation fonctionnelle					
Evolution des dépenses extraordinaires (exercice propre)					
	Budget	Budget	Budget	Budget	Budget
	2015	2016	2017	2018	2019
0 Recettes et dépenses générales	1.971.450,30	2.767.822,09	3.607.013,19	2.831.982,78	743.881,00
1 Administration générale	3.174.015,93	385.000,00	1.263.500,00	1.258.207,50	887.250,00
3 Sécurité	0,00	2.000,00	103.000,00	3.000,00	3.000,00
4 Voiries-communications	609.218,02	1.602.690,71	3.011.024,52	1.857.796,28	476.469,00
5 Industrie - commerce	23.729,98	1.408.500,00	109.000,00	3.000,00	8.000,00
6 Sylviculture- Agriculture	18.000,00	5.000,00	3.000,00	6.200,00	16.200,00
70>75 Enseignement	189.969,16	323.560,00	120.000,00	1.338.500,00	953.500,00
76>77 Culture et sports	1.540.527,96	95.847,00	436.377,01	99.522,48	193.800,00
78 Radio, télévision, presse	0,00	0,00	0,00	0,00	0,00
79 Culte	36.630,00	75.000,00	47.022,96	14.500,00	10.000,00
80>86 Action Sociale	1.051,09	1.500,00	4.500,00	18.000,00	4.000,00
87 Santé publique et hygiène	1.011.580,98	1.358.225,00	1.729.025,00	312.825,00	618.825,00
90>92 Logement	0,00	0,00	0,00	0,00	0,00
93 Aménagement du territoire	12.584,00	0,00	0,00	0,00	0,00

Ventilation fonctionnelle					
Evolution des recettes extraordinaires (exercice propre)					
	Budget	Budget	Budget	Budget	Budget
	2015	2016	2017	2018	2019
0 Recettes et dépenses générales	3.090.754,14	2.511.421,97	3.595.396,28	1.984.976,18	1.893.032,36
1 Administration générale	2.244.997,26	255.700,00	916.900,00	1.073.800,00	306.828,00
3 Sécurité	0,00	0,00	0,00	0,00	0,00
4 Voiries-communications	11.420,00	637.940,00	1.146.696,85	944.306,07	279.766,94
5 Industrie - commerce	20.000,00	1.249.350,00	5.250,00	1.750,00	3.000,00
6 Sylviculture- Agriculture	2.300,00	0,00	0,00	0,00	10.000,00
70>75 Enseignement	70.367,79	28.691,52	0,00	1.211.000,00	921.000,00
76>77 Culture et sports	1.036.120,02	35.000,00	217.980,00	58.022,48	127.500,00
78 Radio, télévision, presse	0,00	0,00	0,00	0,00	0,00
79 Culte	90.000,00	0,00	0,00	0,00	0,00
80>86 Action Sociale	0,00	0,00	0,00	0,00	0,00
87 Santé publique et hygiène	300.000,00	1.057.200,00	1.590.000,00	203.500,00	550.000,00
90>92 Logement	0,00	0,00	0,00	0,00	0,00
93 Aménagement du territoire	0,00	0,00	0,00	0,00	0,00

Commentaires

Glossaire

Termes

Définitions:

Exercice propre	L'exercice du document allant du 1er janvier au 31 décembre
Exercices antérieurs	Les opérations antérieures à l'exercice propre
Résultat global	Le boni ou le mali de l'exercice propre cumulé avec celui des exercices antérieurs
Dépenses de transfert	Dépenses effectuées à destination de tiers à la commune (d'autres institutions, organismes, ménages ..)
Recettes de transfert	Recettes en provenance de tiers (subsides, taxes, ...)
Recettes de prestation	Recettes découlant de services payants rendus par la commune, de locations, de droits d'entrée ...
Dépenses de prélèvements	Sommes prélevées sur les excédents budgétaires par la commune pour alimenter des fonds de réserves ordinaires ou extraordinaires (pour financer des dépenses d'investissement sur fonds propres) ou des provisions (pour faire face à des charges futures importantes)
Recettes de prélèvements	Utilisation des fonds de réserve et des provisions (constitués au moyen des dépenses de prélèvement)
Ordinaire	Les recettes et dépenses nécessaires au fonctionnement de la commune (taxes, subventions , salaires,électricité,fournitures,...)
Extraordinaire	Les dépenses et leurs moyens de financement afférentes aux investissements (travaux importants, rénovations, achat de matériel et de véhicules etc ...)