



SYNTHÈSE du BUDGET (avec M. B. approuvées)

Module informatisé de publication des budgets annuels



Commune de : **LÉGLISE**

Adresse de l'administration:

Date d'arrêt de la M.B. par le conseil:

Date d'approbation de la Tutelle:

Type document:

Exercice:

Directeur Général: Maxime CHEPPE

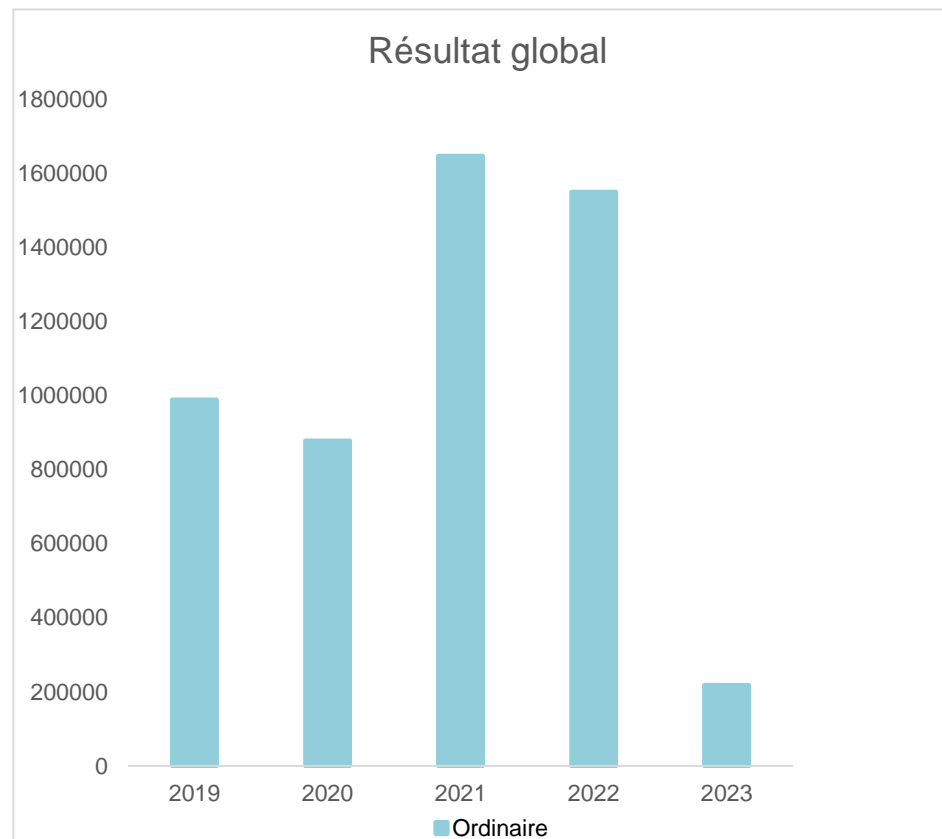
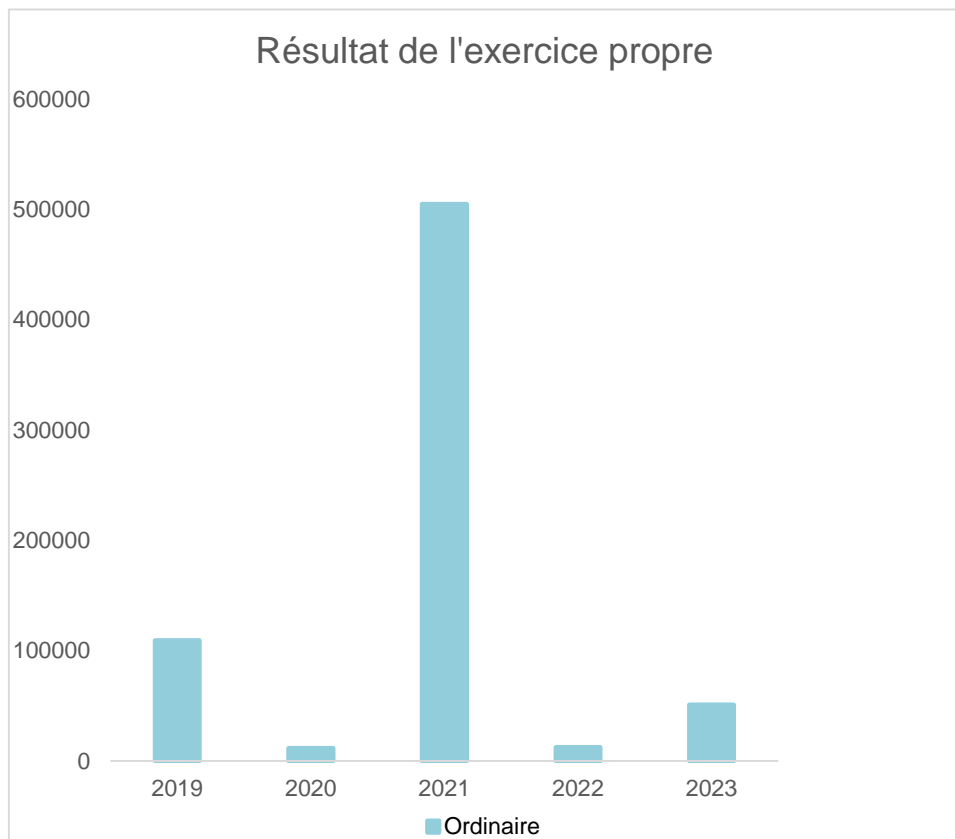
Tél: 063430005
Fax: 063433050
Email: maxime.cheppe@communeleglise.be

Directeur Financier: Alain GOUVERNEUR

Tél: 063430004
Fax: 063433050
Email: alain.gouverneur@communeleglise.be

Evolution du résultat budgétaire ordinaire					
	Budget	Budget	Budget	Budget	Budget
Exercices:	2019	2020	2021	2022	2023
Résultats Exercice Propre*	109.249	11.491	504.887	12.364	50.979
Résultat global* (avec exercices antérieurs et prélèvements)	988.340	878.023	1.646.826	1.549.425	217.652

* Montant arrondi à l'euro



Synthèse du Budget	Administration communale de LÉGLISE	Code INS	84033
		Exercice:	2023
Modèle officiel généré par l'application eComptes © SPW Intérieur et Action Sociale		<i>Version:</i>	<i>1</i>

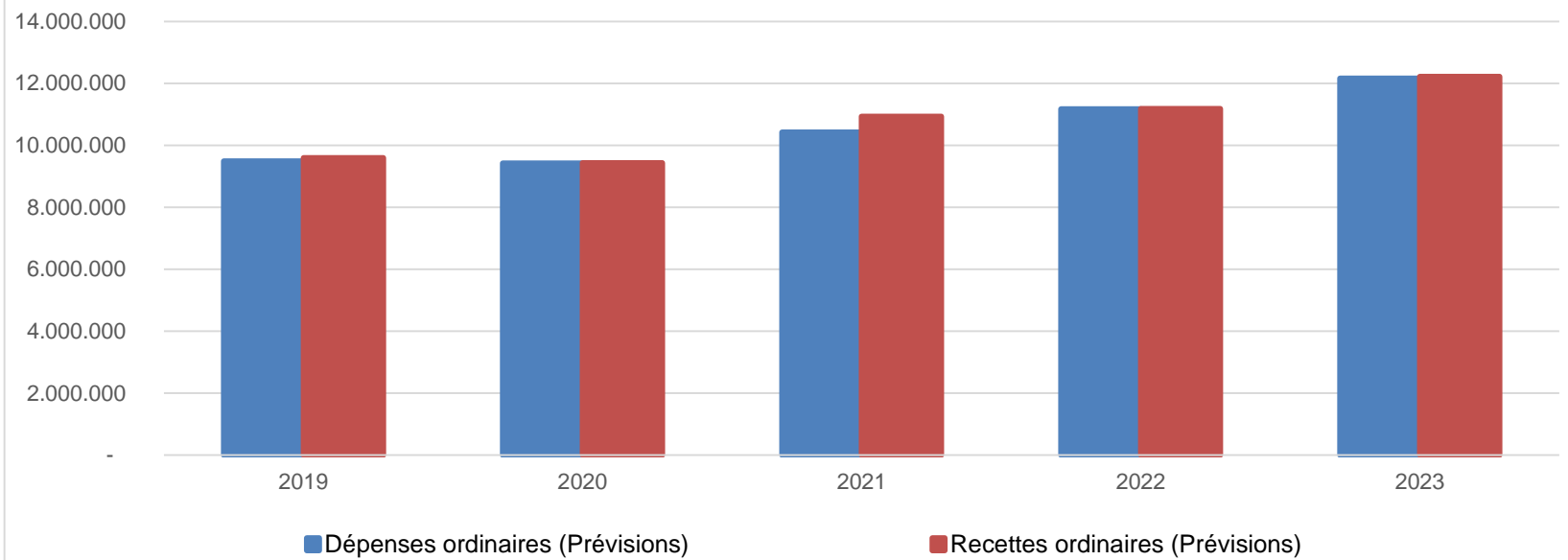
Ventilation économique des dépenses et des recettes ordinaires					
	Budget	Budget	Budget	Budget	Budget
	Dépenses ordinaires (Prévisions)				
Exercices:	2019	2020	2021	2022	2023
Personnel	3.862.641,33	3.968.722,15	4.203.327,69	4.815.186,95	5.380.804,69
Fonctionnement	2.809.700,22	2.681.176,03	3.001.233,38	3.202.517,26	3.440.146,09
Transferts	1.601.142,23	1.541.578,36	1.543.905,34	1.475.230,37	1.633.182,46
Dette	1.203.935,23	1.228.365,29	1.339.606,83	1.377.408,19	1.714.449,81
Prélèvements (hors 060)	12.564,45	0,00	340.000,00	300.000,00	0,00
Total (exercice propre)*	9.489.983	9.419.842	10.428.073	11.170.343	12.168.583
Exercices antérieurs	289.642,45	142.268,32	25.508,34	135.608,23	38.358,78
Prélèvements	760.000,00	746.570,59	376.572,61	1.362.323,60	1.344.392,96
Total général*	10.539.626	10.308.681	10.830.154	12.668.275	13.551.335

* Montant arrondi à l'euro

Recettes ordinaires (Prévisions)					
Exercices:	2019	2020	2021	2022	2023
Prestation	1.979.857,59	1.764.870,62	3.021.918,36	2.495.672,15	2.430.848,87
Transferts	7.395.788,12	7.494.448,54	7.802.495,67	8.516.623,78	9.589.962,30
Dette	24.433,30	24.444,50	27.756,50	23.298,99	54.895,92
Prélèvements	199.153,01	147.569,48	80.789,65	147.111,86	143.854,82
Total (exercice propre)*	9.599.232	9.431.333	10.932.960	11.182.707	12.219.562
Exercices antérieurs	1.928.734,30	1.755.370,88	1.544.020,49	3.034.992,42	1.549.424,60
Prélèvements	0,00	0,00	0,00	0,00	0,00
Total général*	11.527.966	11.186.704	12.476.981	14.217.699	13.768.987

* Montant arrondi à l'euro

Evolution des recettes et des dépenses ordinaires (exercice propre)



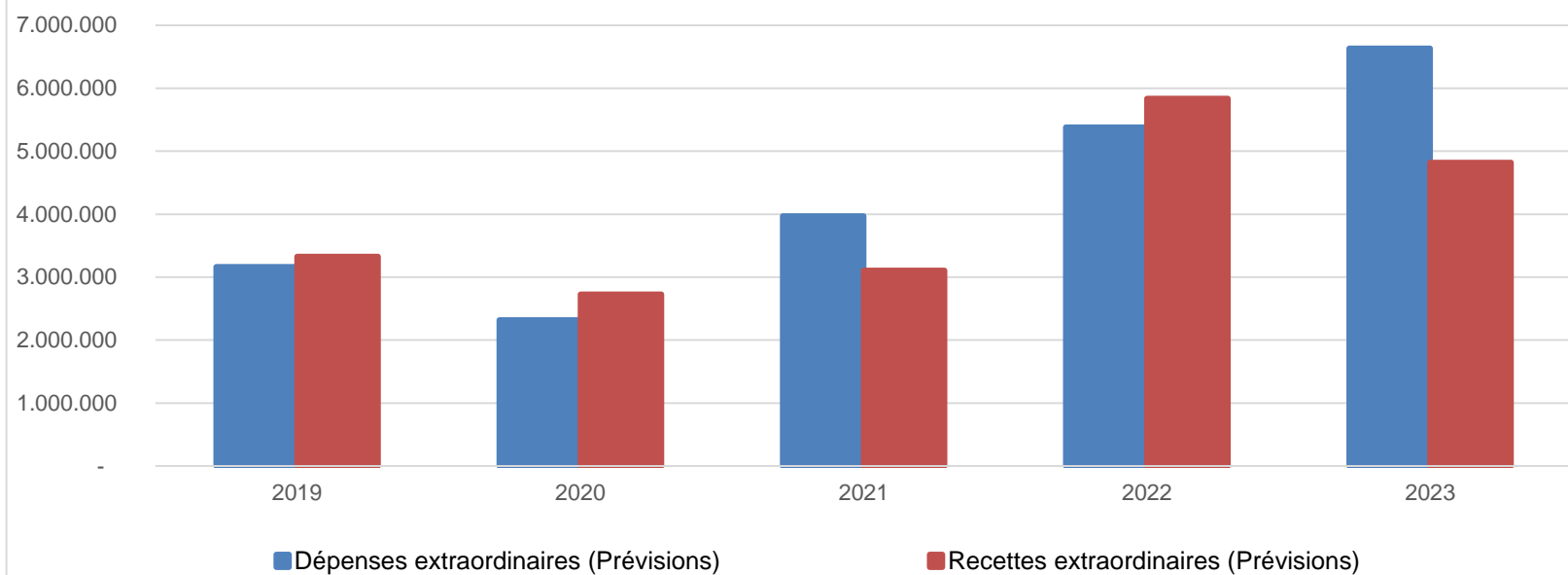
Ventilation économique des dépenses et des recettes extraordinaires					
	Budget	Budget	Budget	Budget	Budget
	Dépenses extraordinaires (Prévisions)				
Exercices:	2019	2020	2021	2022	2023
Transferts	0,00	6.182,00	16.000,00	5.000,00	64.861,86
Investissements	3.148.644,84	2.266.904,44	3.921.623,55	5.347.601,21	6.479.597,36
Dette	12.525,00	46.600,00	33.511,46	29.550,00	87.050,00
Prélèvements	0,00	0,00	0,00	0,00	0,00
	0,00	0,00	0,00	0,00	0,00
Total (exercice propre)*	3.161.170	2.319.686	3.971.135	5.382.151	6.631.509
Exercices antérieurs	2.581.835,46	3.322.496,12	2.202.353,19	3.908.032,69	167.500,00
Prélèvements	825.061,00	929.473,20	0,00	1.041.425,00	196.819,22
Total général*	6.568.066	6.571.656	6.173.488	10.331.609	6.995.828

* Montant arrondi à l'euro

Recettes extraordinaires (Prévisions)					
Exercices:	2019	2020	2021	2022	2023
Transferts	1.228.153,12	1.083.903,86	929.070,90	1.956.529,75	1.964.556,99
Investissements	50.000,01	45.090,01	0,00	0,00	0,00
Dette	2.050.151,18	1.599.726,18	2.174.404,81	3.878.647,38	2.852.410,87
Prélèvements	0,00	0,00	0,00	0,00	0,00
Total (exercice propre)*	3.328.304	2.728.720	3.103.476	5.835.177	4.816.968
Exercices antérieurs	2.050.590,60	2.948.213,20	2.074.615,38	3.565.384,35	81.180,00
Prélèvements	1.249.822,60	991.997,38	1.110.365,80	1.012.227,42	2.178.860,58
Total général*	6.628.718	6.668.931	6.288.457	10.412.789	7.077.008

* Montant arrondi à l'euro

Evolution des recettes et des dépenses extraordinaires (exercice propre)



Ventilation fonctionnelle					
Evolution des dépenses ordinaires (exercice propre)					
	Budget	Budget	Budget	Budget	Budget
	2019	2020	2021	2022	2023
0 Recettes et dépenses générales	867.521,70	860.474,64	493.750,42	1.810.676,04	1.513.526,53
1 Administration générale	2.172.996,47	2.141.834,68	2.317.185,51	2.542.153,19	2.835.301,01
3 Sécurité	587.884,72	558.700,52	529.042,34	545.827,75	593.838,93
4 Voiries-communications	1.435.151,96	1.383.753,45	1.511.528,35	1.610.723,71	1.837.482,23
5 Industrie - commerce	395.619,50	437.941,90	406.285,39	444.467,58	481.952,41
6 Sylviculture- Agriculture	238.946,20	210.462,74	643.837,53	206.821,97	208.165,67
70>75 Enseignement	1.509.270,57	1.498.510,02	1.594.280,23	1.813.846,65	2.062.880,34
76>77 Culture et sports	388.661,93	359.929,37	430.133,52	425.218,44	533.894,93
78 Radio, télévision, presse	0,00	0,00	0,00	0,00	0,00
79 Culte	117.369,66	87.273,63	116.966,11	95.931,85	100.533,56
80>86 Action Sociale	893.102,35	910.932,33	973.660,18	1.070.904,39	1.224.762,02
87 Santé publique et hygiène	1.621.818,88	1.699.388,98	1.774.972,44	1.951.154,94	2.106.034,81
90>92 Logement	8.016,55	9.425,16	9.490,13	9.596,93	9.588,26
93 Aménagement du territoire	13.622,97	7.785,00	3.513,70	5.342,93	5.015,31

Ventilation fonctionnelle					
Evolution des recettes ordinaires (exercice propre)					
	Budget	Budget	Budget	Budget	Budget
	2019	2020	2021	2022	2023
0 Recettes et dépenses générales	7.551.126,63	7.447.837,69	7.468.092,45	10.448.427,16	9.966.758,19
1 Administration générale	307.372,38	320.907,27	326.188,99	188.962,53	175.040,84
3 Sécurité	20.965,08	0,00	0,00	0,00	0,00
4 Voiries-communications	468.830,41	467.219,97	489.735,10	290.113,55	305.644,61
5 Industrie - commerce	114.205,98	109.084,72	134.035,58	145.988,48	137.316,06
6 Sylviculture- Agriculture	539.932,46	379.972,53	1.378.179,79	796.320,02	638.019,38
70>75 Enseignement	835.433,25	786.105,26	843.452,72	665.842,60	702.219,09
76>77 Culture et sports	113.862,40	105.310,37	179.730,03	105.718,69	194.916,07
78 Radio, télévision, presse	0,00	0,00	0,00	0,00	0,00
79 Culte	19.530,58	0,00	0,00	0,00	0,00
80>86 Action Sociale	362.818,02	358.308,18	397.301,53	268.729,02	276.128,20
87 Santé publique et hygiène	1.080.847,71	1.146.196,69	1.223.344,92	1.247.397,59	1.341.044,07
90>92 Logement	0,00	0,00	0,00	0,00	0,00
93 Aménagement du territoire	34.650,00	34.650,00	28.050,00	31.900,00	31.900,00

Ventilation fonctionnelle					
Evolution des dépenses extraordinaires (exercice propre)					
	Budget	Budget	Budget	Budget	Budget
	2019	2020	2021	2022	2023
0 Recettes et dépenses générales	3.012.772,58	3.588.111,38	2.087.646,69	4.060.391,33	196.819,22
1 Administration générale	909.250,00	190.150,00	1.026.750,00	536.329,40	342.778,41
3 Sécurité	3.000,00	0,00	0,00	4.500,00	6.000,00
4 Voiries-communications	550.469,00	536.818,60	2.055.004,00	886.071,81	2.050.855,56
5 Industrie - commerce	2.000,00	45.000,00	50.124,14	5.500,00	3.500,00
6 Sylviculture- Agriculture	13.786,84	19.372,00	4.000,00	73.700,00	104.000,00
70>75 Enseignement	97.500,00	998.279,37	108.597,04	1.889.500,00	1.652.419,99
76>77 Culture et sports	18.100,00	17.105,99	19.379,59	30.500,00	375.000,00
78 Radio, télévision, presse	0,00	0,00	0,00	0,00	0,00
79 Culte	10.000,00	50.000,00	0,00	5.000,00	426.206,69
80>86 Action Sociale	8.000,00	18.000,00	94.968,78	75.500,00	33.000,00
87 Santé publique et hygiène	1.549.064,00	444.960,48	612.311,46	1.875.550,00	1.562.748,57
90>92 Logement	0,00	0,00	0,00	0,00	0,00
93 Aménagement du territoire	0,00	0,00	0,00	0,00	75.000,00

Ventilation fonctionnelle					
Evolution des recettes extraordinaires (exercice propre)					
	Budget	Budget	Budget	Budget	Budget
	2019	2020	2021	2022	2023
0 Recettes et dépenses générales	1.967.615,79	991.997,38	1.110.365,80	1.746.109,56	2.296.432,04
1 Administration générale	621.828,00	574.417,33	925.400,00	443.194,02	70.442,71
3 Sécurité	0,00	0,00	0,00	0,00	0,00
4 Voiries-communications	279.766,94	239.697,87	1.252.038,81	836.141,75	1.396.914,96
5 Industrie - commerce	0,00	38.000,00	38.000,00	536,15	1.536,15
6 Sylviculture- Agriculture	10.000,00	0,00	0,00	50.000,00	10.000,00
70>75 Enseignement	126.912,18	972.779,37	67.597,04	1.795.000,00	1.504.689,99
76>77 Culture et sports	91.765,00	91.765,00	81.339,86	0,00	197.200,00
78 Radio, télévision, presse	0,00	0,00	0,00	0,00	0,00
79 Culte	0,00	40.000,00	0,00	0,00	149.792,59
80>86 Action Sociale	0,00	7.500,00	70.100,00	87.152,99	0,00
87 Santé publique et hygiène	1.480.239,00	764.560,48	669.000,00	1.889.270,08	1.450.000,00
90>92 Logement	0,00	0,00	0,00	0,00	0,00
93 Aménagement du territoire	0,00	0,00	0,00	0,00	0,00

Commentaires

Glossaire

Termes

Définitions:

Exercice propre	L'exercice du document allant du 1er janvier au 31 décembre
Exercices antérieurs	Les opérations antérieures à l'exercice propre
Résultat global	Le boni ou le mali de l'exercice propre cumulé avec celui des exercices antérieurs
Dépenses de transfert	Dépenses effectuées à destination de tiers à la commune (d'autres institutions, organismes, ménages ..)
Recettes de transfert	Recettes en provenance de tiers (subsides, taxes, ...)
Recettes de prestation	Recettes découlant de services payants rendus par la commune, de locations, de droits d'entrée ...
Dépenses de prélèvements	Sommes prélevées sur les excédents budgétaires par la commune pour alimenter des fonds de réserves ordinaires ou extraordinaires (pour financer des dépenses d'investissement sur fonds propres) ou des provisions (pour faire face à des charges futures importantes)
Recettes de prélèvements	Utilisation des fonds de réserve et des provisions (constitués au moyen des dépenses de prélèvement)
Ordinaire	Les recettes et dépenses nécessaires au fonctionnement de la commune (taxes, subventions , salaires,électricité,fournitures,...)
Extraordinaire	Les dépenses et leurs moyens de financement afférentes aux investissements (travaux importants, rénovations, achat de matériel et de véhicules etc ...)